

Tema 4

Instalaciones Básicas de un Alojamiento Avícola




Antonio Callejo Ramos
Dpto. de Producción Animal
EUITA - UPM



EQUIPO DE 1ª EDAD


- **Círculos protectores**
- **Mejor: calefacción localizada (200-500 aves)**
- **Comederos de plato o tapas de las cajas de transporte(1/100 aves)**
- **Bebedores manuales (5-10 l) o automáticos**
– (1/75-100 pollitos)
- **Mantener perfecta limpieza**
- **No llenar comederos excesivamente**




Cercos de cría









EQUIPO DE 2ª EDAD



- **Calefacción** (*mientras sea necesario*)
- **Comederos**
 - *Tolvas (1 de 15 kg/50-60 pollos)*
 - *Adaptar altura al crecimiento de las aves*
- **Bebedores**
 - *Preferentemente, redondos automáticos colgantes (tipo PLASSON®)*
 - *Regular altura bebedero y profundidad de agua (< 3 cm)*
- **80 % en los parques (proteger de lluvia)**

